

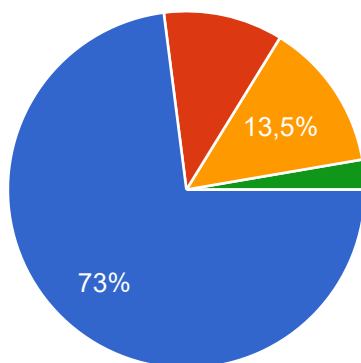
[Modifica questo modulo](#)

# 37 risposte

[Pubblica i dati di analisi](#)

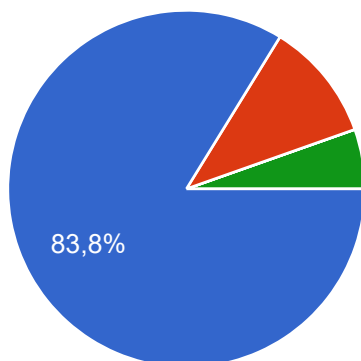
## Riepilogo

### Come ha/hai saputo dell'esistenza dello sportello



Circolare del Dirigente Scolastico	<b>27</b>	73%
Altri docenti	<b>4</b>	10.8%
sito della scuola	<b>5</b>	13.5%
altro	<b>1</b>	2.7%

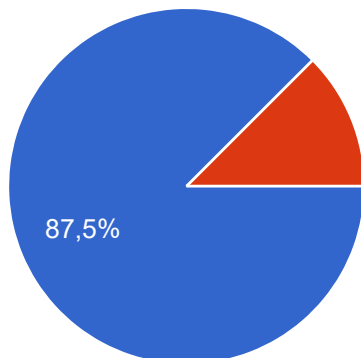
### Quante volte ha/hai usufruito del servizio ?



nessuna	<b>31</b>	83.8%
---------	-----------	-------

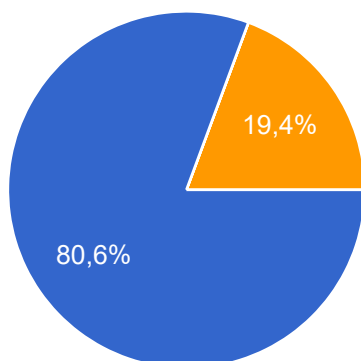
una volta	<b>4</b>	10.8%
due/tre volte	<b>0</b>	0%
oltre tre volte	<b>2</b>	5.4%

### Se ne ha/hai usufruito , con quale cadenza ?



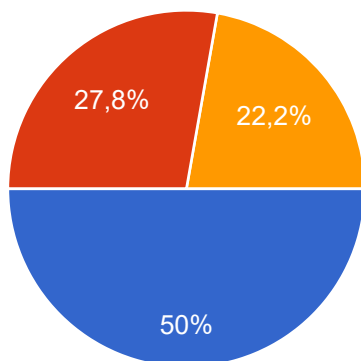
senza regolarità	<b>7</b>	87.5%
una volta al mese	<b>1</b>	12.5%
una volta ogni due settimane	<b>0</b>	0%

### Se non ne ha/hai usufruito , quale è stato il motivo ?



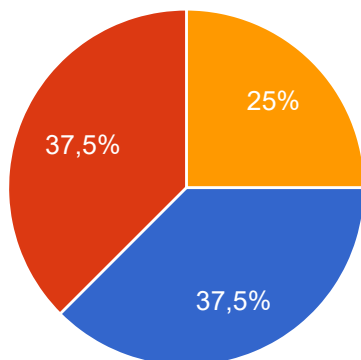
non ritengo di averne bisogno	<b>25</b>	80.6%
non ritengo utile simili iniziative	<b>0</b>	0%
non ho potuto usufruirne per mancanza di tempo/orari scomodi	<b>6</b>	19.4%

### Cosa si/ti aspettava/vi principalmente dal servizio ?



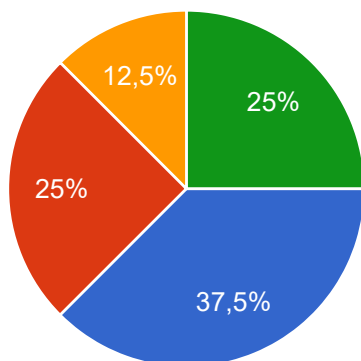
aiuto nel gestire le relazioni con la classe	<b>9</b>	50%
aiuto nel gestire la relazione con uno o più alunni in particolare	<b>5</b>	27.8%
aiuto nel gestire le relazioni con i genitori	<b>4</b>	22.2%
aiuto nel gestire le relazioni con i colleghi	<b>0</b>	0%

### come si/ti è/sei sentito ?

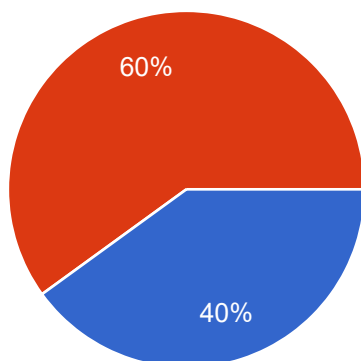


ascoltato e compreso	<b>3</b>	37.5%
supportato e aiutato	<b>3</b>	37.5%
non compreso/non aiutato	<b>2</b>	25%

### Quanto ha/hai giudicato utili gli incontri con la psicologa?

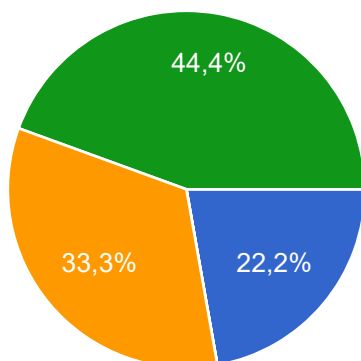


### Ha/hai consigliato il Servizio ad altri utenti?



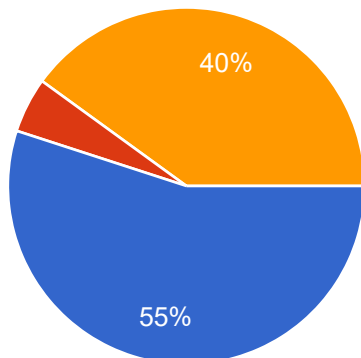
sì	<b>8</b>	40%
no	<b>12</b>	60%

### Se sì , quali risultati sono stati ottenuti?



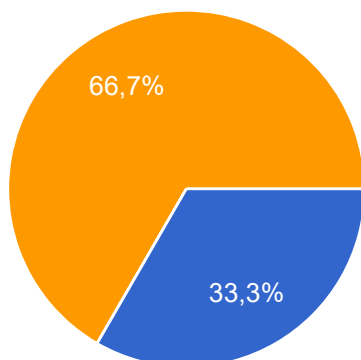
nessuno	<b>2</b>	22.2%
sono migliorate le relazioni scuola/famiglia	<b>0</b>	0%
è migliorata la conoscenza dello studente e del contesto in cui vive	<b>3</b>	33.3%

## Come giudica/chi gli orari dei Servizi ?



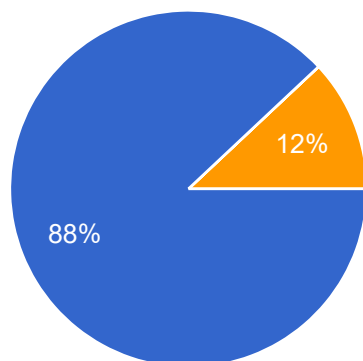
comodi/adeguati	<b>11</b>	55%
non adeguati/scomodi	<b>1</b>	5%
migliorabili	<b>8</b>	40%

## Come giudica/chi i locali nei quali è stato svolto il Servizio?



confortevoli/adeguati	<b>3</b>	33.3%
non confortevoli/non adeguati	<b>0</b>	0%
migliorabili	<b>6</b>	66.7%

## Ritiene che il Servizio sia utile



sì **22** 88%

no **0** 0%

sì ma con dei miglioramenti **3** 12%

### **In che cosa il Servizio potrebbe migliorare?**

POTREBBE MIGLIORARE NELLA GESTIONE DELLE STANZE, CHE SECONDO ME DOVREBBERO ESSERE UN PO' PIU' CONFORTEVOLI, IN CUI LO STUDENTE SI SENTA A SUO AGIO.

orari

Il luogo di incontro.

Fruibilità e navigazione

### **Suggerimenti e proposte**

RIPETERE IL PROGETTO L' ANNO PROSSIMO.

Probabilmente una mia mancanza o disattenzione ...non saprei dire ma non sapevo niente di tale servizio e per questo non ho aderito

### **Numero di risposte giornaliere**

